

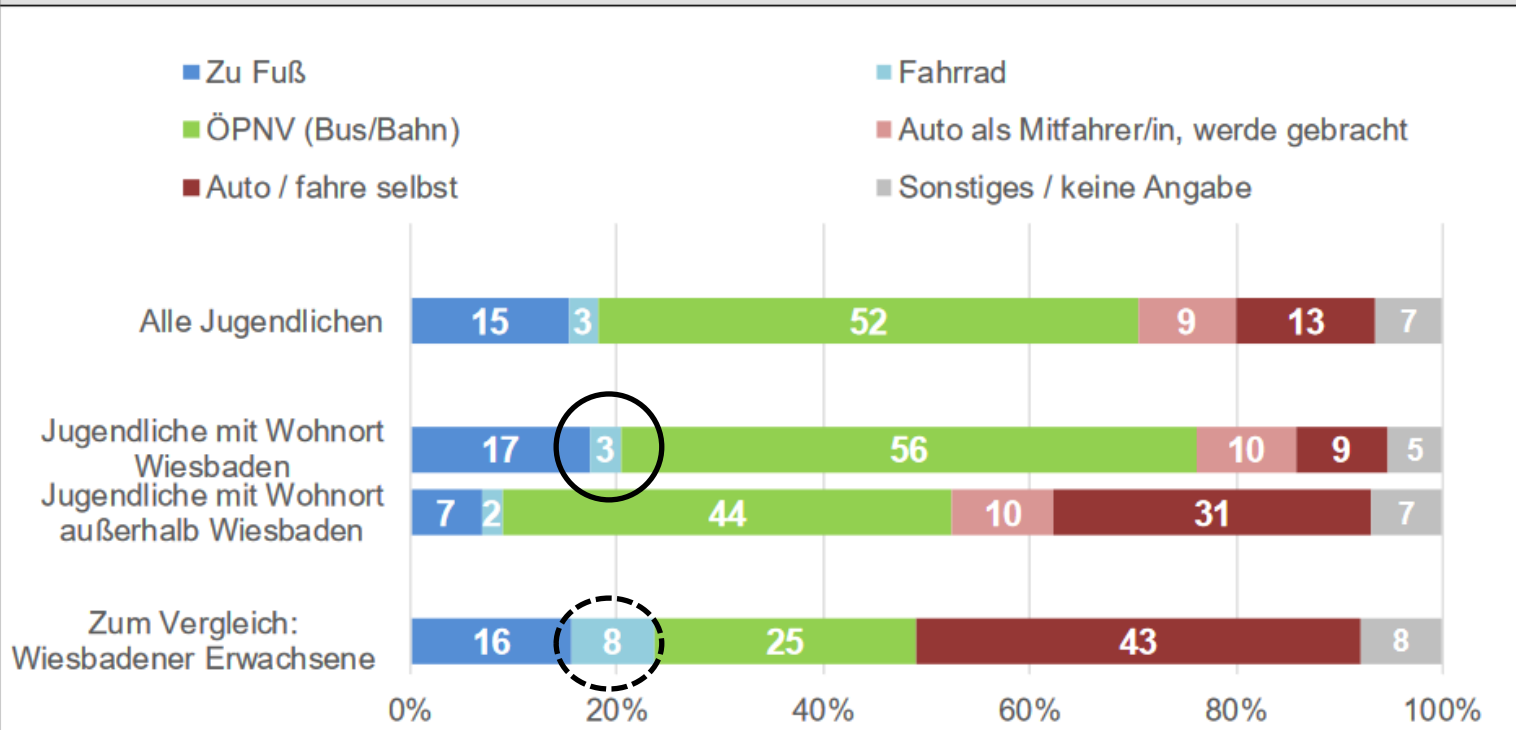


Kinder und Jugendliche in Wiesbaden und das Fahrradfahren – einige aktuelle Zahlen

Beate Hock, 51.1 Jugendhilfeplanung
23.05.2023 Radverkehrsforum

Das Fahrrad ist nur sehr selten das wichtigste Verkehrsmittel von Wiesbadener Jugendlichen! (Jugendbefragung, 14- unter 18-Jährige, 2017)

Bild 31:
Verkehrsmittelwahl für alle Alltagswege ¹⁾ nach Wohnort (in %)



1) Summierte Nennungen aller Mobilitätsgründe, eine Gewichtung z.B. nach Häufigkeit der Wege ist nicht möglich.

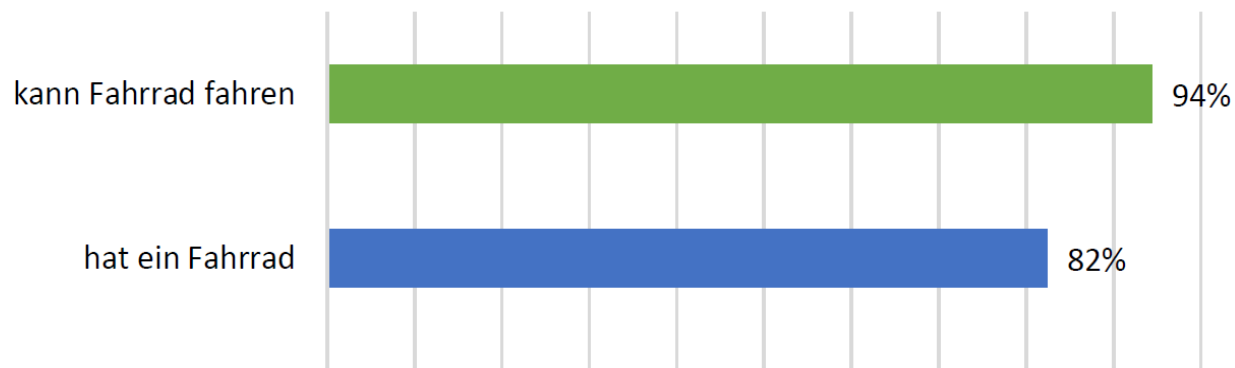
Frage 10: Welches Verkehrsmittel benutzt du normalerweise für deine Alltagswege?
Bitte kreuze das Verkehrsmittel an, dass du am häufigsten nutzt für deinen Weg ...

Quelle: Wiesbadener Jugendbefragung 2017; n = 1 060 Befragte,
Erwachsene: Bürgerumfrage „Leben in Wiesbaden 2016“; n = 2 526 Befragte
Amt für Strategische Steuerung, Stadtforschung und Statistik und Amt für Soziale Arbeit



Fahrradbesitz und Fahrradfahrkompetenz von Schüler*innen der 5. Klassen* in Wiesbaden (2022)

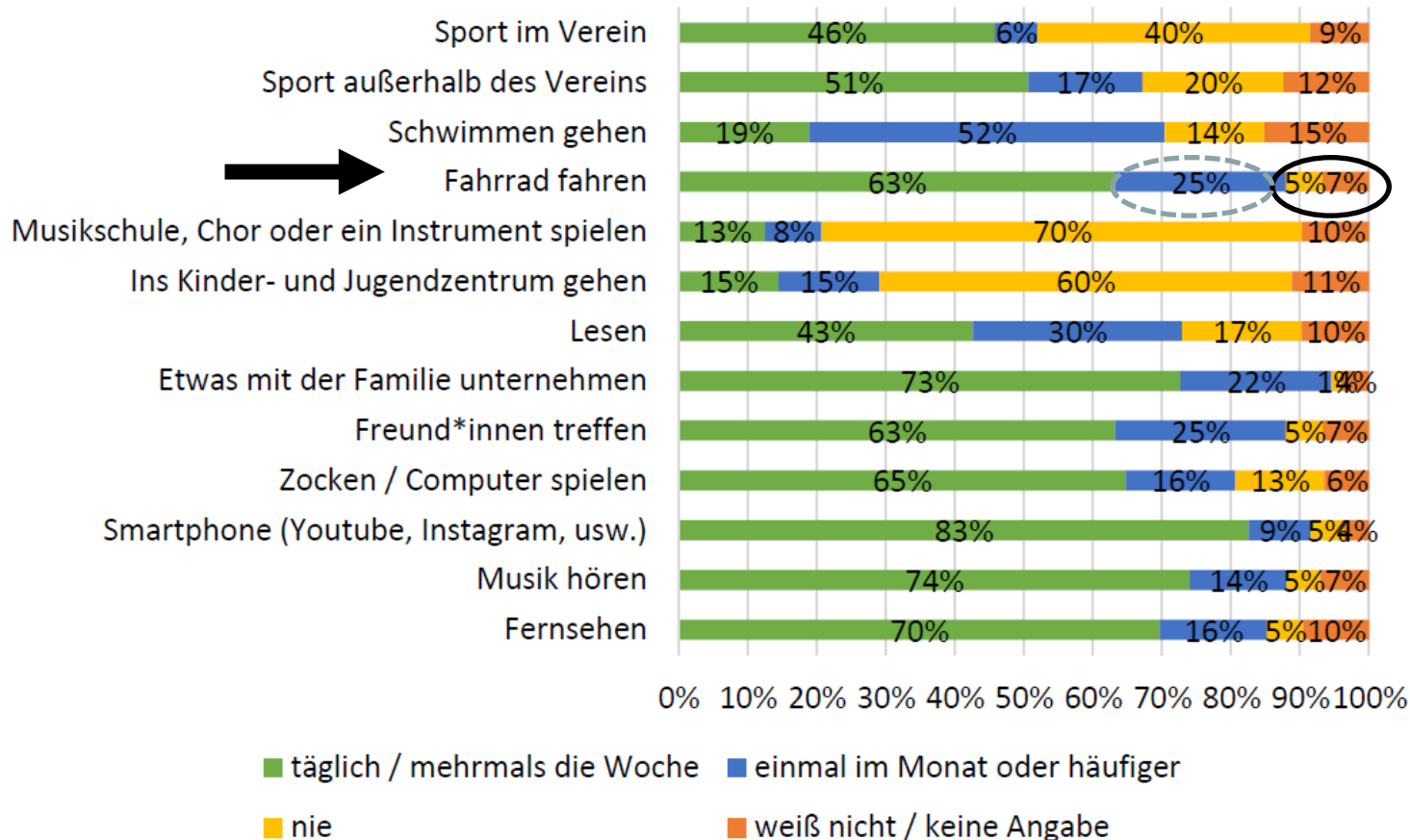
Was Fünftklässler*innen schon können, haben und machen



* Befragung von SuS in Schulen mit Schulsozialarbeit
(d.h. v.a. ohne Gymnasien); BiMo

Fahrradnutzung von Schüler*innen der 5. Klassen* in Wiesbaden (2022)

Was Jugendliche in ihrer Freizeit machen



* Befragung von SuS in Schulen mit Schulsozialarbeit (d.h. v.a. ohne Gymnasien); BiMo